

СОГЛАСОВАНО

Начальник управления образования
администрации Красногвардейского
района


Е.Н. Черняков
« 19 » августа 2020 г.

УТВЕРЖДАЮ

Директор МБОУ
«Верхнепокровская СОШ»


Е.А. Поданева
« 19 » августа 2020 г.

СОГЛАСОВАНО

Начальник ОГИБДД ОМВД России
по Красногвардейскому району
капитан полиции


М.А. Демиденко
« 19 » августа 2020 г.

ПАСПОРТ

дорожной безопасности образовательного учреждения

Муниципальное бюджетное общеобразовательное учреждение

«Верхнепокровская средняя общеобразовательная школа»

с. Верхняя Покровка

2020 г.

СОДЕРЖАНИЕ

I. Общие сведения

II. Схемы организации дорожного движения

III. Система работы педагогического коллектива по профилактике

детского дорожно-транспортного травматизма

IV. Приложения

I. Общие сведения

Наименование ОУ	Муниципальное бюджетное общеобразовательное учреждение «Верхнепокровская средняя общеобразовательная школа»
Тип ОУ	Общеобразовательное
Юридический адрес:	309930, РФ, Белгородская область, Красногвардейский район, с. Верхняя Покровка, ул. Советская, 86а
Фактический адрес:	309930, РФ, Белгородская область, Красногвардейский район, с. Верхняя Покровка, ул. Советская, 86а
Руководители ОУ: Директор (фамилия, имя, отчество, телефон)	Поданева Елена Александровна, тел. 8(47247)55121
Заместитель директора (фамилия, имя, отчество, телефон)	Образцова Галина Ивановна, тел. 8(47247) 55123
Заместитель директора (фамилия, имя, отчество, телефон)	Алехина Ольга Ивановна, тел. 8(47247) 55123
Ответственные работники муниципального органа образования (должность, фамилия, имя, отчество, телефон)	ведущий специалист Управления образования администрации Красногвардейского района Литовкина Елена Ивановна, тел. 8(47247)3-18-07
Ответственные от Госавтоинспекции:	начальник ОГИБДД ОМВД России по Красногвардейскому району капитан полиции Демиденко Максим Алексеевич, тел.8(47247)31232 старший государственный инспектор

ОГИБДД ОМВД России
по Красногвардейскому району
капитан
Куркин Евгений Викторович

Ответственные работники
за мероприятия по
профилактике
детского травматизма:

преподаватель организатор ОБЖ
Алехин Сергей Александрович,
тел.8(47247)55123
заместитель директора
Алехина Ольга Ивановна,
тел. 8(47247) 55123

Дорожно-эксплуатационная
организация, осуществляющая
содержание УДС:

администрация Верхнепокровского
сельского поселения
Левшин Владимир Михайлович,
8 (47247)55245

Дорожно-эксплуатационная
организация, осуществляющая
содержание ТСОДД:

ООО «Белгороддорстрой»
Степанова О.В.,
тел 8(47247)227696

Количество обучающихся:

67 (шестьдесят семь)

Наличие уголка БДД:

2,
фойе школы 1 этаж,
коридор 1 этаж

Наличие класса по БДД:

1 кабинет

Наличие автогородка
(площадки) по БДД:

имеется

Наличие автобуса в ОУ:

имеется
(ПАЗ 32053-70 № Н868СС)

Наличие ЮИД

Имеется

Время занятий в ОУ:

8.30 – 15.15
внеклассные занятия: 15.25-16.30

Телефоны оперативных служб:

УВД: 02, дежурный
ЕДДС: 8(47247)31002
Пожарная часть: 01, 112
Скорая медицинская помощь: 03, 030,
003,
Верхнепокровский ЦСМ: 8(47247) 5-52-

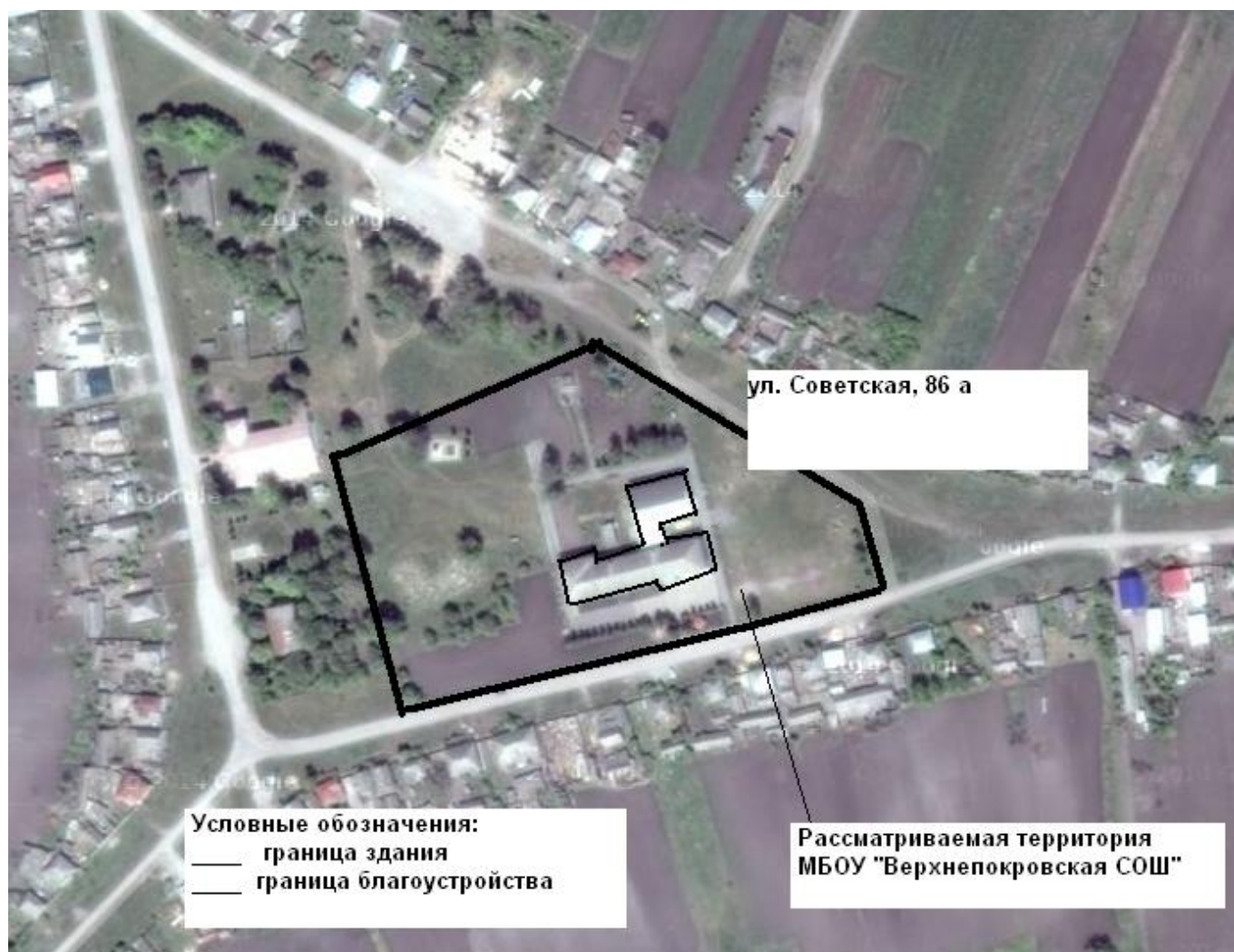
II. Схемы организации дорожного движения

1.Схема маршрута безопасного движения детей в школу

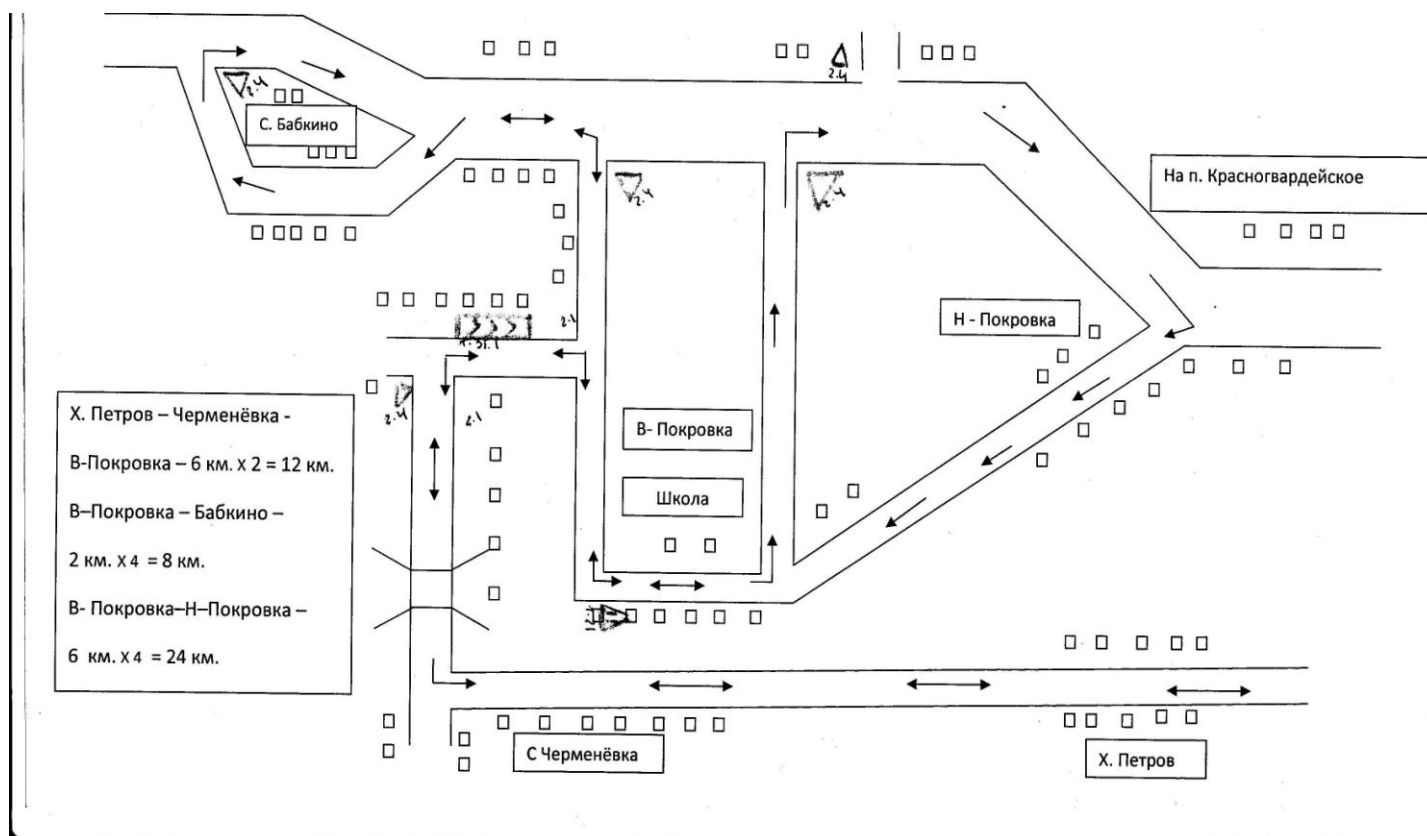


2. Спутниковая фотография

1. Ситуационная схема расположения объекта



3. Маршрут движения автобуса образовательного учреждения



III. Система работы педагогического коллектива по профилактике

детского дорожно-транспортного травматизма

на 2020-2021 учебный год

1. Система мер по профилактике детского дорожно-транспортного травматизма

Учебный процесс

- проведение занятий и бесед с учащимися в рамках программы по ОБЖ;
- проведение учебных экскурсий
- показ учебных видеофильмов, кинофрагментов, использование учебных компьютерных программ;
- включение темы «Дорога и мы» в планирование уроков окружающего мира, ИЗО, технологии;
- изучение ПДД в 10-11 классах в рамках работы ресурсного центра (автодело).

1. Внеурочная деятельность

- занятия по правилам дорожного движения проводятся с 1 по 4 класс в рамках внеурочной деятельности «Я-пешеход и пассажир»,
- проведение тематических классных часов;
- классные часы по ПДД;
- ежедневное кратковременное занятие по окончании учебного процесса «Безопасная дорога домой»;
- организация игр, соревнований в школе;
- беседы инспекторов ГИБДД с учащимися;
- участие в мероприятиях по ПДД, проводимых в районе;
- организация праздников по ПДД;
- участие в неделе «Неделя безопасности», декаде «Внимание, дети!»;
- ознакомление учащихся с аналитическими данными о ДДТТ;
- проведение профилактических бесед с учащимися-нарушителями;
- ведение журнала проведения инструктажей;
- тестирование по ПДД;
- организация работы отряда ЮИД.

2. Информационное и материально-техническое обеспечение

- инструктаж и рассмотрение вопроса безопасности детей на совещаниях при директоре, заседаниях классных руководителей, заседаниях педагогического совета;
- консультации для педагогов;
- распространение информационных листков, бюллетеней;
- обновление инструкций по проведению инструктажа с детьми и подростками о безопасности дорожного движения;

- размещение схемы безопасного маршрута движения обучающихся «Дом – Школа - Дом»;
- обновление информационных стендов ЮИД по БДД;
- оборудование школьного учебного кабинета автодела, школьной транспортной площадки;
- программы, справочная и методическая литература (у каждого учителя, преподавателя-организатора ОБЖ).

3. Работа с родителями

- обсуждение вопросов БДД на родительских собраниях;
- встречи с инспекторами ГБДД;
- обсуждение вопросов БДД на заседаниях Управляющего совета;
- проведение индивидуальных бесед с родителями.

4. Контроль со стороны администрации

- проверка Журналов инструктажей по технике безопасности;
- посещение уроков ОБЖ, автодела, классных часов, внеклассных мероприятий по профилактике ДДТТ;
- рассмотрение вопроса «Об организации профилактической работы в школе с детьми по ПДД»
- . безопасности детей на совещаниях при директоре, заседаниях педагогического совета.

2. Методическая база школы по ПДД

Учебные пособия, журналы, газеты по ПДД

1. Журнал «Добрая дорога детства»
2. Сборник «Правила дорожного движения»

Электронные версии

программ и фильмов по ПДД

1. Безопасность на улицах и дорогах
2. Азбука пешехода
3. Безопасность детей в транспортном мире
4. Азбука дорожной науки
5. Не игра

Муниципальное бюджетное общеобразовательное учреждение
«Верхнепокровская средняя общеобразовательная школа»
Красногвардейского района
Белгородской области

ПРИКАЗ

17.08. 2020 г.
«Об организации в школе
работы по предупреждению детского
дорожно-транспортного травматизма»

№ 139 /ОД

В целях воспитания у обучающихся школы навыков безопасного поведения на дорогах, профилактики детского дорожно-транспортного травматизма, недопущения фактов дорожно-транспортных происшествий среди учащихся в 2020-2021 учебном году, в соответствии с Рекомендациями по организации работы школ по предупреждению детского дорожно-транспортного травматизма ОГИБДД УВД Белгородской области

ПРИКАЗЫВАЮ:

1.Общее руководство и контроль над планированием, организацией и проведением мероприятий по профилактике детского транспортного травматизма возложить на заместителя директора школы Алехину О.И.

2.Заместителю директора Алехиной О.И.:

2.1. организовать в 2020-2021 учебном году проведение занятий с обучающимися 1-11 классов школы по безопасности и правилам дорожного движения.

2.2.привлекать к проведению мероприятий по предупреждению детского транспортного травматизма работников ГИБДД, Управляющий совет.

2.3.в течение учебного года в рамках мероприятий по предупреждению детского транспортного травматизма организовать проведение:

- бесед с родителями на общешкольных родительских собраниях;
- тематических бесед со школьниками;
- линеек с объявлением сводок ГИБДД о ДТП на территории района, случаев нарушения детьми Правил дорожного движения;
- инструктажей по безопасности дорожного движения;
- тематических конкурсов, соревнований, игр, викторин с обучающимися;
- заслушивания учителей, классных руководителей на совещаниях при директоре.

2.4. курировать работу отряда «Юный инспектор движения (ЮИД)»;

2.5. содействовать участию команды школы в районном смотре-соревновании «Безопасное колесо».

3. Назначить школьным инструктором по безопасности движения преподавателя- организатора ОБЖ Алехина С.А., которому:

3.1. организовывать работу отряда ЮИД;

3.2. оборудовать в школе уголок безопасности движения – информационный стенд отряда ЮИД;

3.3. оказывать методическую помощь классным руководителям в проведении мероприятий по предупреждению детского дорожно-транспортного травматизма;

4. Ответственность за проведение мероприятий по предупреждению детского транспортного травматизма с обучающимися каждого класса возложить на классных руководителей 1-11 классов, которым:

4.1. спланировать работу по предупреждению детского транспортного травматизма на 2020-2021 учебный год;

4.2. сделать в закрепленных кабинетах уголки по безопасности дорожного движения;

4.3. еженедельно на классных часах проводить «пятиминутки» по профилактике несчастных случаев на дорогах, используя «Ситуационный минимум безопасного поведения на дорогах»;

4.4. доводить до сведения родителей и делать предметом широкого обсуждения в классе каждый случай нарушения детьми Правил движения;

4.5. в течение учебного года в рамках мероприятий по предупреждению детского транспортного травматизма организовать проведение:

- бесед с родителями на классных родительских собраниях;

- тематических конкурсов, соревнований, игр, викторин с обучающимися своего класса;

- занятий на школьной транспортной площадке.

4.6. выявить детей, имеющих велосипеды, скутеры, мопеды провести с ними и их родителями беседы о необходимости соблюдения ПДД и мерах безопасности на дорогах.

5. Учителям начальных классов ежедневно на последнем уроке за две-три минуты до его окончания проводить беседы-напоминания о необходимости соблюдать правила безопасного поведения на дорогах, обращая внимание на погодные условия.

6. Библиотекаря Лوماкиной Т.Ф. организовать постоянно действующую выставку литературы по безопасности движения и ПДД.

7. Контроль за исполнением данного приказа возложить на заместителя директора Алехину О.И.

Директор школы:

Поданева Е.А.

С приказом ознакомлены:

Алехина О.И.

Есакова С.В.

Лопатина В.И.

Чемрова В.И.

Алехин С.А.

Попкова З.И.



Поданева Поданева Н.Я.
Лобачева Лобачева Е.В.
Юрьева Юрьева О.В.

Лапкина Лапкина О.И.
Ломакина Ломакина Т.Ф.
Овчинникова Овчинникова Н.И.

Муниципальное бюджетное общеобразовательное учреждение
«Верхнепокровская средняя общеобразовательная школа»
Красногвардейского района
Белгородской области

ПРИКАЗ

17.08.2020 г.

№ 940/02

«О назначении лица, ответственного
за работу по организации обучения
детей ПДД и профилактике детского
дорожно-транспортного травматизма»

В целях недопущения фактов дорожно-транспортных происшествий
среди учащихся и активизации работы по профилактике детского дорожно-
транспортного травматизма в 2020-2021 учебном году

ПРИКАЗЫВАЮ:

1. Назначить преподавателя-организатора ОБЖ Алехина С.А.
ответственным за работу по профилактике детского дорожно-транспортного
травматизма.

2. Контроль за исполнением данного приказа возложить на заместителя
директора Алехину О.И.

Директор школы:  Поданева Е.А.

С приказом ознакомлены:  Алехина О.И.
 Алехин С.А.



Муниципальное бюджетное общеобразовательное учреждение
«Верхнепокровская средняя общеобразовательная школа»
Красногвардейского района
Белгородской области

ПРИКАЗ

17.08.2020 г.
«О режиме работы водителя
автобуса на маршруте»


№ 149/02

В соответствии с должностными обязанностями водителя школьного автобуса, перевозящего детей, в целях качественной и безопасной работы водителя школьного автобуса

ПРИКАЗЫВАЮ:

1. Установить Широких В.Т., водителю школьного автобуса, 40-часовую 6-дневную рабочую неделю.
2. Считать рабочим временем водителя:
 - 2.1. подготовительные работы перед выездом;
 - 2.2. время управления автобусом;
 - 2.3. время стоянки автобуса (вход детей в автобус и выход из автобуса);
 - 2.4. устранение неполадок автобуса, подготовка автобуса к 1 рейсу следующего дня.
3. Установить рабочее время водителя:
 - 3.1. с понедельника по пятницу включительно – 7 часов в день;
 - 3.2. в субботу – 5 часов в день.
4. Установить прерываемый рабочий день водителя в соответствии с графиком подвоза учащихся:
 - 4.1. с понедельника по пятницу: работа с 07.00 ч. -11.00 ч. (предрейсовый медицинский и технический осмотр, подвоз детей к школе, заправка автобуса);
отдых и обед (по согласованию) с 11.00 ч. до 14.00 ч.;
работа с 14.00 ч.- 18.00 ч. (осмотр автобуса, доставка детей из школы, послерейсовый медицинский осмотр);
 - 4.2. в субботу: работа 08.00 ч. -10.00 ч (предрейсовый медицинский и технический осмотр, подвоз детей к школе);
обед и отдых (по согласованию) с 10.00 ч. до 11.00 ч.;
работа с 11.00ч. - 14.00 ч. (доставка детей из школы, послерейсовый медицинский осмотр, осмотр автобуса).
5. В дни школьных каникул – проведение текущего ремонта.
6. Контроль за исполнением данного приказа оставляю за собой.

Директор школы:  Поданева Е.А.

С приказом ознакомлен:  Широких В.Т.

Муниципальное бюджетное общеобразовательное учреждение
«Верхнепокровская средняя общеобразовательная школа»
Красногвардейского района
Белгородской области

ПРИКАЗ

17.08.2020 г.

№ 244/02

«О проведении предрейсовых и послерейсовых
медосмотров водителя школьного автобуса,
мастеров производственного обучения»

В связи с обеспечением безопасности движения, сохранностью жизни и здоровья обучающихся, на основании приказа Приказ Министерства здравоохранения РФ от 15 декабря 2014 г. № 835н «Об утверждении Порядка проведения предсменных, предрейсовых и послесменных, послерейсовых медицинских осмотров»

ПРИКАЗЫВАЮ:

1. Водителю автобуса Широких В.Т. ежедневно и мастерам производственного обучения Бешенцеву И.С., Поган Б.В. (согласна графиков вождения) проходить предрейсовый и послерейсовый медицинский осмотр в Верхнепокровском центре общей врачебной (семейной) практики согласно договора № б/н от 09.01.2020 г. ОГБУЗ «Красногвардейская ЦРБ».

2. Контроль за исполнением данного приказа оставляю за собой.

Директор школы:

Поданева Е.А.

С приказом ознакомлены:

Широких В.Т.

Бешенцев И.С.

Поган Б.В.

Муниципальное бюджетное общеобразовательное учреждение
«Верхнепокровская средняя общеобразовательная школа»
Красногвардейского района
Белгородской области

ПРИКАЗ

17.08.2020 г.

№ 145/20

«О предупреждении актов терроризма
при перевозке школьников
в 2020 -2021 учебном году»

Во исполнение Федерального закона от 25.06.1998г. №130-ФЗ «О борьбе с терроризмом», Постановления Правительства Российской Федерации от 15.09.1999г. №1040 «О мерах по противодействию терроризму» в целях усиления мер безопасности и обеспечения устойчивого функционирования транспортного средства, защиты обучающихся от проявления терроризма на транспорте

ПРИКАЗЫВАЮ:

1. Водителю автобуса Широких В.Т. производить осмотр автобуса на открытой стоянке возле школы для выявления подозрительных посторонних предметов или веществ, обращать внимание на остатки упаковочных материалов, обрезки проводов или инструмент, оставленные возле автобуса.

На внешнем корпусе автобуса делать осмотр для выявления посторонних деталей или повреждений ежедневно, особенно перед выездом на маршрут.

2. Назначить преподавателя - организатора ОБЖ Алехина С.А. ответственным за проведение профилактической работы по предупреждению террористических актов на школьном автобусе.

3. Преподавателю-организатору ОБЖ Алехину С.А.:

3.1. провести обучение водителя автобуса Широких В.Т., сопровождающих Алехиной О.И., заместителя директора, Образцовой Г.И., заместителя директора, Ломакиной Т.Ф., учителя изобразительного искусства, Шишкину В.В., учителя математики, обучающихся о действиях по недопущению и предотвращению терроризма при перевозке детей с записью в журнал по антитеррору с работниками школы;

3.2. взять под особый контроль выполнение действий и мероприятий по предотвращению терроризма при перевозке детей.

4. Водителю автобуса вывесить памятки по предотвращению терроризма при перевозке детей.

5. Контроль за исполнением данного приказа оставляю за собой.

Директор школы:  Поданева Е.А.

С приказом ознакомлены:  Алехин С.А.  Широких В.Т.

Утверждаю.
Директор школы:

Поданева Е.А.

Утверждаю
Директор школы:  Поданева Е.А.



План
мероприятий по профилактике детского дорожно-транспортного
травматизма на 2020-2021 учебный год

Наименование и содержание работы	Участники	Срок	Ответственный
I. Научно-методическая работа			
Ознакомление педагогического коллектива с нормативными и методическими документами по предупреждению ДДТТ	Классные руководители	Сентябрь	Алехина О.И.
Совещание при директоре: «Система работы школы по формированию у обучающихся навыков безопасного поведения на дороге»	Классные руководители, учителя-предметники, преподаватель-организатор ОБЖ, мастера производственного обучения	Ноябрь	Алехина О.И.
Обновление методического и дидактического материала в библиотеке по БДД	Учителя, учащиеся	Регулярно	Алехин С.А., библиотекарь
Оформление в рекреации 1 этажа уголка «ЮИД»	Учителя, учащиеся	Сентябрь	Алехин С.А., Бешенцев И.С.
II. Работа с родителями			
Общешкольное родительское собрание: «Роль семьи в профилактике детского дорожно-транспортного травматизма»	Родители учащихся	Сентябрь,	Алехина О.И.
Выпуск памятки для родителей «Безопасность на дороге»	Родители, учащиеся	Октябрь	Алехин С.А.
Рассмотрение вопроса безопасного поведения учащихся на дороге на классных родительских собраниях,	Классные руководители, учащиеся,	По плану ВР	Классные руководители

классных часах	родители		
Работа Родительского патруля	Классные руководители, учащиеся, родители	Согласно плану	Алехина О.И., Алехин С.А.
III. Работа с учащимися			
Преподавание основ безопасного поведения на улице и дороге в рамках учебных дисциплин, внеурочной деятельности	Учащиеся, учителя-предметники	В течение года	Алехин С.А., учителя руководители внеурочной деятельности, Бешенцев И.С.
Операции «Внимание, дети!»	1 – 11 кл.	Сентябрь	Алехина О.И., Алехин С.А.
Неделя безопасности	1-11 кл.	Октябрь	Алехин С.А., Алехина О.И.
Практическая отработка правил вождения велосипедов. Занятие-практикум «Велосипед - твой друг!»	Члены отряда ЮИД	Ноябрь, апрель	Алехин С.А., Бешенцев И.С.
Беседы-инструктажи «Безопасность на дороге»	1 – 11 кл.	Перед каникулами	Классные руководители
Работа отряда ЮИД, участие в районных соревнованиях	Члены отряда ЮИД	По графику	Алехин С.А.
Декада безопасности дорожного движения	1– 11 классы	Май, 2 декада	Алехина О.И.
IV. Материально-техническое и кадровое обеспечение			
Обновление кабинета автодела, уголка ЮИД, детской транспортной площадки, оформление стендов по безопасности дорожного движения	Администрация, учителя	В течение года	Директор
Обновление паспорта безопасности	Август	Август-сентябрь	Директор
Организация педагогического лектория по данному направлению, повышения квалификации учителей-предметников	Учителя	В течение года	Директор
V. Контрольно-инспекционная и аналитическая работа			

Проведение контрольных тестов знаний правил безопасного поведения на улицах и дорогах, преподаваемых в рамках учебных дисциплин и занятий внеурочной деятельностью	1-11 кл.	Апрель	Образцова Г.И.
Анализ аварийности, выявление наиболее аварийных участков в микрорайоне школы	Учителя	В течение года	Алехин С.А., Бешенцев И.С.
Анализ и устранение причин некомпетентного поведения школьников на улицах и дорогах	Учителя	В течение года	Алехин С.А., классные руководители
Организация контроля за нахождением детей на проезжей части, дорожным поведением школьников в учебное время и во время проведения официальных внеучебных мероприятий	Учителя, родители	В течение года	Алехина О.И.
VI. Межведомственное взаимодействие			
Включение во все вышеперечисленные мероприятия сотрудников ГИБДД	Учителя, сотрудники ГИБДД	По договоренности	Алехин С.А., Алехина О.И.
Разработка отдельных целевых межведомственных мероприятий		Сентябрь	Начальник ОГИБДД
Проведение сверок с ГИБДД по состоянию ДДТТ		Сентябрь, май	Директор
Участие в проведении служебных расследований по фактам ДТП с участием школьников		При выявлении факта	Директор

Муниципальное бюджетное общеобразовательное учреждение
«Верхнепокровская средняя общеобразовательная школа»
Красногвардейского района
Белгородской области

ПРИКАЗ

17.08.2020 г.

№ 147/02


«Об утверждении плана совместных мероприятий
с ОГИБДД ОМВД России
по Красногвардейскому району
по профилактике детского дорожно-транспортного
травматизма на 2020-2021 учебный год»

Во исполнение плана мероприятий по реализации областной долгосрочной целевой программы «Профилактика правонарушений, борьбы с преступностью, обеспечения безопасности дорожного движения в Белгородской области на 2013-2020 годы», в соответствии с планом учебно-воспитательной работы школы

ПРИКАЗЫВАЮ:

1. Утвердить план совместных мероприятий с ОГИБДД ОМВД России по Красногвардейскому району по профилактике детского дорожно-транспортного травматизма на 2020-2021 учебный год (приложение № 1).
2. Назначить ответственной за реализацию плана заместителя директора Алехину О.И.
3. Контроль за исполнение данного приказа оставляю за собой.

Директор школы:  Поданева Е.А.

С приказом ознакомлена:  Алехина О.И.



Муниципальное бюджетное общеобразовательное учреждение
«Верхнепокровская средняя общеобразовательная школа»
Красногвардейского района
Белгородской области

ПРИКАЗ

17.08.2020 г.

№ 149/20

«О назначении ответственных лиц,
ответственных за обеспечение
безопасности дорожного движения»

В соответствии с требованиями Федерального закона РФ от 10.12.1995 года № 196-ФЗ «О безопасности дорожного движения»

ПРИКАЗЫВАЮ:

1. Назначить механика Поданева Е. А. ответственным лицом за выпуск на линию технически исправного транспортного средства.
2. Выдачу и регистрацию путевых листов в «Журнале регистрации путевых листов» возлагаю на себя.
3. Проведение ежедневного инструктажа водителя автобуса, мастеров производственного обучения перед выездом на линию, о мерах безопасности движения в зависимости от условий и дорожно-транспортных обстановок возлагаю на себя.
4. Водителю автобуса Широких В. Т., мастерам производственного обучения Бешенцеву И.С. и Поган Б.В. осуществлять движение транспортных средств по установленным маршрутам в путевых листах.
5. Контроль за обеспечением безопасности дорожного движения и исполнением данного приказа оставляю за собой.

Директор школы:  Поданева Е.А.

С приказом ознакомлены:
 Поданев Е.А.
 Широких В.Т.
 Бешенцев И.С.
 Поган Б.В.

Утверждаю
Директор школы:  Поданева Е.А.

План совместных мероприятий с ОГИБДД ОМВД России
по Красногвардейскому району по профилактике детского дорожно-
транспортного травматизма

№ п/п	Мероприятия	Срок исполнения	Исполнитель
1	Издание приказа об организации в школе работы по предупреждению детского дорожно-транспортного травматизма, о назначении ответственного за этим направлением	Август	Директор школы
2	Организация перевозки детей на школьном автобусе	Август	Директор школы
3	Операция «Школьный автобус»	Октябрь-ноябрь	Инспектор ОГИБДД, директор школы
4	Принятие участия в профилактическом мероприятии «Внимание, дети!», в неделе безопасности, в декаде безопасности дорожного движения	Сентябрь, октябрь, май	Директор школы, Алехина О.И., инспектор ОГИБДД
5	Проведение круглого стола с учителями-предметниками и классными руководителями о методике обучения ПДД, о формах внеклассной работы по профилактике детского дорожно-транспортного травматизма	Февраль	Алехина О.И., инспектор ОГИБДД
6	Инструктажи по правилам дорожного движения перед уходом на каникулы	Октябрь, декабрь, март, май	Классные руководители, инспектор ОГИБДД
7	Проведение инспектором ОГИБДД профилактических бесед с учащимися	2 раза в год	Алехина О.И., инспектор ОГИБДД
8	Проведение общешкольных родительских собраний с участием инспектора ОГИБДД	Сентябрь	Директор школы, инспектор ОГИБДД
9	Проведение экзамена по автоделу с участием инспектора ОГИБДД	Май	Директор школы, инспектор ОГИБДД

Утверждаю
Директор школы:  Поданева Е.А.



План мероприятий по предупреждению аварийности на автотранспорте в МБОУ «Верхнепокровская СОШ»

№	Мероприятия	Ответственный за исполнение	Срок исполнения	Отметка о выполнении
1. Мероприятия по повышению квалификации и профессиональной надежности водительского состава				
1.1	Изучение нормативных документов	Директор Водитель	Постоянно	
2. Поддержание в технически исправном состоянии подвижного состава и сертификация базы и ремонта				
2.1	Обеспечить контроль за техническим состоянием автобусов перед выходом на маршрут и при возвращении на место стоянки	Механик	Ежедневно	
2.2	Обеспечить проверку соблюдения норм пробега автобусов на маршрутах	Механик	Ежемесячно	
2.3	Для выявления причин и принятия мер организовать разбор каждого случая невыхода на маршрут автобуса из-за технической неисправности	Механик	По мере необходимости	
2.4	Организовать контроль за исправностью спидометрового оборудования автобуса	Механик	Ежедневно	
2.5	Проверять состояние кузова, кабины, с целью соблюдения и	Механик	Ежедневно	


	улучшения экономических требований при управлении транспортным средством. Не допускать нахождения в салоне посторонних людей, незакрепленных предметов	Водитель	Постоянно	
3. Оздоровительно-профилактические меры по поддержанию здоровья и работоспособности водителей				
3.1	Обеспечить дорейсовое и посрейсовое медицинское освидетельствование водителей	Директор Механик	Постоянно	
3.2	Проверять организацию труда, соблюдение трудового законодательства	Директор механик	Постоянно	

**План
проведения заседаний отряда ЮИД
в 2020-2021 учебном году**

№	Тема занятия	Кол-во часов
	<i>Введение в образовательную программу</i>	3
1	Цели, задачи ЮИД. Утверждение программы.	1
2	Оформление уголка «ЮИД».	1
3	История правил дорожного движения. Составление викторины по истории ПДД в уголок для классов	1
	<i>Понятие об участниках дорожного движения. Правила безопасного поведения на дорогах и улицах</i>	4
4	Понятие об элементах улиц и дорог. Дорожная разметка и дорожные знаки, сигналы светофора и регулировщика дорожного движения.	1
5	Действия участников дорожного движения по конкретным дорожным знакам. Правила для пешеходов и водителей транспортных средств.	1
6	Виды перекрестков и правила разъезда на них. Ответственность за нарушение правил.	1
7	Разбор действий пешеходов и велосипедистов в конкретных дорожных ситуациях.	1
	<i>Освоение навыков безопасного движения пешехода и велосипедиста</i>	4
8	Правила движения для велосипедистов. Порядок движения группы велосипедистов.	1
9	Разбор дорожной обстановки на маршруте, определение опасных для движения мест. Разбор движения пешеходов и водителей транспортных средств на сложных перекрестках.	1
10-11	Подготовка велосипеда к походу. Регламентные работы и профилактика возможных отказов.	2
	<i>Освоение приемов профилактических и ремонтных работ велосипеда</i>	4
12	Особенности устройства велосипеда. Назначение основных частей велосипеда. Физические основы устойчивости двухколесного велосипеда.	1
13	Особенности маневрирования на велосипеде в условиях площадки для фигурного вождения велосипеда.	1
14	Освоение приемов безопасного падения	1

15	Особенности маневрирования на велосипеде, приемов безопасного падения	1
	<i>Правила безопасного дорожного движения пешеходов и автотранспорта</i>	5
16-17	Изучение правил дорожного движения. Разбор реальных ситуаций, имеющих место в практике дорожного движения.	2
18-19	Изучение правил дорожного движения. Работа на тренажерах	1
20	Освоение правил работы с электронными экзаменаторами	1
	<i>Оказание первой доврачебной помощи пострадавшим в ДТП</i>	5
21	Состав и назначение автоаптечки	1
22	Классификация возможных при ДТП травм и первая доврачебная помощь пострадавшим в ДТП	1
23	Обработка ран и способы остановки кровотечения. Виды перевязочных средств и правила наложения повязок	1
24	Правила транспортировки пострадавших	1
25	Игра-практикум по отработке первой доврачебной помощи	1
	<i>Профилактика детского дорожного травматизма в условиях автогородка</i>	3
26	Вида и назначение автогородков. Устройство автогородка, назначение его основных элементов и особенности технического оборудования.	1
27	Разработка маршрутов по схеме безопасного движения и безопасного поведения на занятиях в автогородке.	1
28	Тренинг по безопасному вождению велосипеда (педального автомобиля) в автогородке. Настольная игра по ПДД	1
	<i>Подготовка и проведение игр и конкурсов юных знатоков правил дорожного движения</i>	4
29	Подготовка конкурса эрудитов по истории транспортных средств и на знание правил дорожного движения в 6-8 классах	1
30	Проведение конкурса эрудитов по истории транспортных средств и на знание правил дорожного движения в 4-5 классах	1
31-32	Подготовка соревнования по правилам безопасного дорожного движения в 1-4 классах	2
33-35	<i>Подготовка и проведение соревнований «Безопасное колесо»</i>	3
36-37	<i>Подготовка и проведение выступлений агитбригады юных и инспекторов дорожного движения</i>	2

2. Ожидать подхода автобуса в определённом месте сбора

Согласовано
Председатель профкома
 С.Есакова
« 3 » августа 2017г



ИНСТРУКЦИЯ по охране труда для учащихся при поездках ИОТ-025-2017

1. Общие требования безопасности

1. Соблюдение данной инструкции обязательно для всех учащихся, охваченных автобусными перевозками.
2. К перевозкам допускаются дети, прошедшие инструктаж по технике безопасности при поездках.
3. Поездки детей возможны только в сопровождении воспитателя, учителя либо прошедшего инструктаж взрослого из числа родителей.
4. Автобус для перевозки детей должен быть оборудован табличками «ДЕТИ», огнетушителями и медицинскими аптечками.
5. Травмоопасность при поездках:
 - отравления CO₂
 - при несоблюдении правил поведения в автобусе (травмы рук, суставов, ушибы)
 - при несоблюдении правил посадки в автобус и высадки
 - в случае возгорания , ожоги.
6. Количество пассажиров не должно превышать число мест для сидения.
7. Запрещается перевозка детей на технически неисправном транспорте
8. В салоне автобуса запрещается перевозка бензина, спирта и других взрывоопасных и легковоспламеняющихся жидкостей и веществ.

2. Требования безопасности перед началом поездки

1. Пройти инструктаж по технике безопасности при поездках

2. Ожидать подхода автобуса в определенном месте сбора
3. Спокойно, не торопясь, соблюдая дисциплину и порядок, собраться у места посадки
4. Произвести перекличку участников поездки
5. Не выходить навстречу приближающемуся автобусу.

3. Требования безопасности во время посадки и поездки

1. После полной остановки автобуса, по команде сопровождающего, спокойно, не торопясь и не толкаясь войти в салон, занять место для сидения, первыми входят старшие дети, занимающие места в дальней от водителя части салона.
2. Не открывать окна, форточки и вентиляционные люки могут открываться только с разрешения водителя.
3. Не загромождать проходы в пассажирском салоне сумками, портфелями и т.п.
4. Во время движения не вскакивайте со своего места, не отвлекайте водителя разговорами, криком
5. Не создавайте ложную панику, соблюдайте дисциплину и порядок.

4. Требования безопасности в аварийных ситуациях

1. При плохом самочувствии и внезапном заболевании сообщите об этом сопровождающему.
2. В случае травматизма сообщите учителю, он окажет вам первую помощь.
3. При возникновении аварийных ситуаций (технической поломки, пожара и т.д.), по указанию водителя и сопровождающего быстро, без паники, покиньте автобус.
4. В случае террористического захвата автобуса соблюдайте спокойствие, выполняйте все указания без паники и истерики - этим вы сохраните себе жизнь и здоровье.

5. Требования безопасности по окончании поездки

1. Выходите из автобуса спокойно, не торопясь, после полной его остановки и с разрешения сопровождающего.
2. Первыми выходят дети, занимающие места у выхода из салона.
3. Проведите повторную перекличку.
4. Не уходите с места высадки до отъезда автобуса.
5. О всех недостатках, отмеченных вами во время поездки, сообщите сопровождающему.

Согласовано
Председатель профкома
С.Есакова

« 3 » августа 2017г



ИНСТРУКЦИЯ

по охране труда при проведении прогулок, туристских походов, экскурсий, экспедиций ИОТ-026-2017

1. Общие требования безопасности.

- 1.1. К прогулкам, туристским походам, экскурсиям и экспедициям допускаются учащиеся, прошедшие инструктаж по охране труда, медицинский осмотр и не имеющие противопоказаний по состоянию здоровья.
- 1.2. При проведении прогулок, туристских походов, экскурсий и экспедиций соблюдать правила поведения, установленные режимы передвижения и отдыха.
- 1.3. При проведении прогулок, туристских походов, экскурсий и экспедиций возможно воздействие на их участников следующих опасных факторов:
- - изменение установленного маршрута движения, самовольное оставление места расположения группы;
 - - потертости ног при неправильном подборе обуви;
 - - травмирование ног при передвижении без обуви, а также без брюк или чулок;
 - - укусы ядовитыми животными, пресмыкающимися и насекомыми;
 - - отравления ядовитыми растениями, плодами и грибами;
 - - заражение желудочно-кишечными болезнями при употреблении воды из непроверенных открытых водоемов.
- 1.4. При проведении прогулок, туристских походов, экскурсий и экспедиций группу учащихся должны сопровождать двое взрослых не моложе 18 лет, имеющих педагогическое образование.
- 1.5. Для оказания первой медицинской помощи при травмах обязательно иметь медаптечку с набором необходимых медикаментов и перевязочных средств.
- 1.6. При несчастном случае пострадавший или очевидец несчастного случая обязан немедленно сообщить об этом руководителю прогулки, туристского похода, экскурсии или экспедиции,
- 1.7. Обучающиеся должны соблюдать установленный порядок проведения прогулки, туристского похода, экскурсии или экспедиции и правила личной гигиены.
- 1.8. Обучающиеся, допустившие невыполнение или нарушение инструкции по охране труда, привлекаются к ответственности, и со всеми обучающимися проводится внеплановый инструктаж по охране труда.

2. Требования безопасности перед началом прогулок, туристских походов, экскурсий, экспедиций.

2.1. Пройти соответствующую подготовку, инструктаж, медицинский осмотр и представить справку о состоянии здоровья.

2.2. Надеть удобную одежду и обувь, не стесняющую движений и соответствующую сезону и погоде. Для предотвращения травм и укусов ног надеть брюки или чулки.

3. Требования безопасности во время прогулок, туристских походов, экскурсий, экспедиций.

3.1. Соблюдать дисциплину, выполнять все указания руководителя и его заместителя, самостоятельно не изменять установленный маршрут движения и место расположения группы.

3.2. Общая продолжительность прогулки составляет 1-4 часа, а туристского похода, экскурсии, экспедиции не должна превышать: для учащихся 15-ти – 18-ти лет - 30 дней.

3.3. Во время привалов во избежание ожогов и лесных пожаров не разводить костры.

3.4. Не пробовать на вкус какие-либо растения, плоды и грибы.

3.5. Не трогать руками ядовитых и опасных животных, пресмыкающихся, насекомых, растений и грибов, а также колючих растений и кустарников.

3.6. При передвижении не снимать обувь и не ходить босиком.

3.7. Во избежание заражения желудочно-кишечными заболеваниями не пить воду из открытых непроверенных водоемов, использовать для этого питьевую воду из фляжки, которую необходимо брать с собой или кипяченую воду.

3.8. Соблюдать правила личной гигиены, своевременно информировать руководителя прогулки, туристского похода, экскурсии или экспедиции об ухудшении состояния здоровья или травмах.

3.9. Уважать местные традиции и обычаи, бережно относиться к природе, памятникам истории и культуры, к личному и групповому имуществу.

4. Требования безопасности в аварийных ситуациях.

4.1. При укусе ядовитыми животными, пресмыкающимися, насекомыми немедленно оказать первую медицинскую помощь, отправить пострадавшего в ближайшее лечебное учреждение и сообщить об этом администрации учреждения.

4.2. При получении травмы оказать первую помощь пострадавшему, при необходимости отправить его в ближайшее лечебное учреждение и сообщить об этом администрации.

5. Требования безопасности по окончании работы прогулок, туристских походов, экскурсий, экспедиций.

5.1. Проверить по списку наличие учащихся в группе.

5.2. Проверить наличие и спрятать на хранение туристское снаряжение.

5.3. Принять душ или вымыть лицо и руки с мылом.

Согласовано
Председатель профкома
С.Есакова

« 3 » августа 2017г



ИНСТРУКЦИЯ по охране труда при перевозке учащихся автомобильным транспортом ИОТ-028-2017

1. Общие требования безопасности

- 1.1. К перевозке учащихся, воспитанников автомобильным транспортом допускаются лица в возрасте не моложе 20 лет, прошедшие:
- вводный инструктаж;
 - инструктаж по пожарной безопасности;
 - первичный инструктаж на рабочем месте;
 - инструктаж по электробезопасности на рабочем месте.
- 1.2. Для выполнения обязанностей водителя автомобиля допускаются лица, имеющие удостоверение на право управления данной категорией транспорта, не имеющие медицинских противопоказаний для данной профессии.
- 1.3. Учащихся, воспитанников при перевозке должны сопровождать двое взрослых.
- 1.4. Водитель должен проходить:
- повторный инструктаж по безопасности труда на рабочем месте не реже, чем через каждые три месяца;
 - внеплановый инструктаж:
 - при изменении технологического процесса или правил по охране труда;
 - замене или модернизации легкового автомобиля, приспособлений и инструмента;
 - при изменении условий и организации труда, при нарушениях инструкций по охране труда, перерывах в работе более чем на 60 календарных дней (для работ, к которым предъявляются повышенные требования безопасности - 30 календарных дней);
 - диспансерный медицинский осмотр согласно приказу Минздрава РФ № 90 от 14.03.1996 г.
- 1.5. Водитель обязан:
- соблюдать правила внутреннего трудового распорядка, установленные на предприятии;
 - соблюдать требования настоящей инструкции, инструкции о мерах пожарной безопасности, инструкции по электробезопасности;
 - соблюдать требования к эксплуатации автомобиля;
 - использовать по назначению и бережно относиться к выданным средствам индивидуальной защиты.
- 1.6. При перевозке автомобильным транспортом возможно воздействие на учащихся, воспитанников следующих опасных факторов:
- -травмирование проходящим транспортом при выходе на проезжую часть при посадке или высадке из автобуса;

- -травмы при резком торможении автобуса;
- -травмы в дорожно-транспортных происшествиях при нарушении правил дорожного движения или при эксплуатации технически неисправных транспортных средств.

1.1. Автобус, предназначенный для перевозки учащихся, воспитанников должен быть оборудован спереди и сзади предупреждающим знаком «Дети», а также огнетушителем, медаптечкой с набором необходимых медикаментов и перевязочных средств.

1.2. В случае дорожно-транспортного происшествия с травмированием детей ответственный за перевозку сообщает с ближайшего пункта связи или с помощью проезжающих водителей о происшествии администрации учреждения, в органы ГИБДД и медицинское учреждение.

1.3. При перевозке учащихся, воспитанников соблюдать установленный порядок перевозки и правила личной гигиены.

1.4. За невыполнение требований безопасности, изложенных в настоящей инструкции, лица несут ответственность согласно действующему законодательству.

2. Требования безопасности перед началом работы

2.1. Перевозка учащихся разрешается только по письменному приказу руководителя учреждения.

2.2. Провести инструктаж учащихся, воспитанников по правилам поведения во время перевозки с записью в журнале регистрации инструктажа.

2.3. Внешним осмотром убедиться в полной исправности автобуса и проверить:

- техническое состояние автобуса, обращая особое внимание на исправность шин, тормозной системы, рулевого управления, приборов освещения и сигнализации, стеклоочистители, на правильную установку зеркала заднего вида, чистоту и видимость номерных знаков и дублирующих их надписей, а также отсутствие подтекания топлива, масла и воды.

- давление воздуха в шинах в соответствии с нормами;

- наличие исправного инструмента и приспособлений;

- заправку автомобиля топливом, маслом, водой, тормозной жидкостью и уровень электролита в аккумуляторной батарее.

2.4. Проверить наличие на автобусе спереди и сзади предупреждающего знака «Дети», а также огнетушителей и аптечки.

2.5. Посадку учащихся в автобус производить со стороны тротуара или обочины дороги строго по количеству посадочных мест. Стоять в проходах между сидениями не разрешается.

2.6. После запуска или прогрева двигателя необходимо проверить на ходу работу рулевого управления и тормозов, работу "СТОП" сигнала, поворотов, освещения, а также звуковой сигнал.

3. Требование безопасности во время работы

3.1. Прежде чем начать движение с места остановки (стоянки) или выехать на трассу, убедиться, что это безопасно для рабочих и других посторонних лиц и подать предупредительный сигнал.

3.2. Скорость движения выбирать с учетом дорожных условий, видимости и обзорности, интенсивности и характера движения транспортных средств и пешеходов, особенностей и состояния автобуса.

3.3. Выполнять требования безопасности движения и указания регулировщиков дорожного движения в соответствии с "Правилами дорожного движения".

3.4. При перевозке учащихся, воспитанников соблюдать дисциплину и выполнять все указания старших.

3.5. Во время движения не разрешается стоять и ходить по салону автобуса, не высовываться из окна и не выставлять в окно руки.

3.6. Скорость движения автобуса при перевозке учащихся, воспитанников не должна превышать 60 км в час.

3.7. Во избежание травм при резком торможении автобуса необходимо упираться ногами в пол кузова автобуса и руками держаться за поручень впереди расположенного сидения.

3.8. Не разрешается перевозить учащихся, воспитанников в темное время суток, в гололед, в условиях ограниченной видимости.

3.9. Перед неохраняемым железнодорожным переездом остановить автобус, убедиться в безопасности проезда через железную дорогу и затем продолжить движение.

3.10. При ремонте автобуса на линии соблюдать меры предосторожности: съехать на обочину дороги, включить задний свет при плохой видимости, остановить автомобиль с помощью стояночной тормозной системы, включить первую передачу, подложить под колеса упоры. При работе на обочине под автомобилем находиться с противоположной стороны проезжей части.

4. Требования безопасности в аварийных ситуациях

4.1. Водитель причастный к дорожно-транспортному происшествию, вызвавшего несчастный случай (наезд на людей или столкновение с другим транспортным средством), должен немедленно сообщить в органы ГИБДД, начальнику АХО или диспетчеру; оказать пострадавшему первую (доврачебную) помощь, принять меры к сохранению обстановки происшествия (аварии) до прибытия работников ГИБДД, если это не создает опасности для окружающих.

4.2. При неисправности в работе двигателя и систем автобуса, принять вправо, съехать на обочину дороги и остановить автобус. Движение продолжать только после устранения возникшей неисправности.

4.3. При получении обучающимся, воспитанником травмы оказать первую помощь пострадавшему, при необходимости доставить его в ближайшее лечебное учреждение и сообщить об этом администрации учреждения.

5. Требования безопасности по окончании перевозки

5.1. Съехать на обочину дороги или подъехать на автостоянку и остановить автобус.

5.2. Обучающимся, воспитанникам выходить из автобуса только с разрешения старшего в сторону тротуара или обочины дороги. Запрещается выходить на проезжую часть и перебегать дорогу.

5.3. Проверить по списку наличие учащихся.

4.3. На регулируемых перекрестках можно начинать переход только по разрешающему сигналу светофора или регулировщика, предварительно убедившись в том, что весь транспорт остановился.

4.4. Вне населенных пунктов при отсутствии обозначенных пешеходных переходов дорогу следует переходить только под прямым углом к проезжей части и в местах, где она хорошо просматривается в обе стороны при условии отсутствия приближающегося транспорта. Переход дороги в зоне ограниченной видимости запрещен!

4.5. Перед началом перехода сопровождающий должен выйти на проезжую часть с поднятым флажком, чтобы привлечь внимание водителей и только после этого, убедившись, что все автомобили остановились, можно начинать переход группы детей.

4.6. Если группа не успела закончить переход к моменту появления транспорта на близком расстоянии, сопровождающий предупреждает водителя поднятием красного флажка, становясь лицом к движению транспорта.

4.7. При переключении сигнала светофора на запрещающий, группа детей должна закончить переход проезжей части. Сопровождающий должен подать знак флажком водителям транспортных средств (пункт 14.4 ПДД).

5. Перевозка детей

5.1. Перевозка детей в возрасте до 16 лет разрешается только в автобусах. Количество детей не должно превышать число посадочных мест. Категорически запрещается перевозка детей на грузовых автомобилях.

5.2. Автобус, предназначенный для перевозки детей, должен быть технически исправен, а водитель должен пройти предрейсовый медицинский контроль здоровья, о чем администрация автопредприятия делает отметку в путевом листе. При выезде автобуса за пределы города он должен накануне пройти проверку в ОГИБДД района.

5.3. В каждом автобусе должно быть два сопровождающих, среди которых назначается старший, ответственный за соблюдение всех правил перевозки. Ответственный по перевозке назначается руководителем учреждения, в ведение которого поступает автобус. Он обязан следить за посадкой и высадкой детей, размещением их в салоне, за соблюдением порядка в салоне во время движения, а также за тем, чтобы исключить выход детей на проезжую часть во время остановки. Хождение по салону автобуса во время движения запрещается.

5.4. Водитель автобуса должен быть предупрежден администрацией детского учреждения о том, что начинать движение можно только с разрешения ответственного за перевозку. Перед началом движения необходимо убедиться в том, что все двери и окна закрыты.

5.5. Транспортное средство, перевозящее группу детей, должно иметь опознавательный знак "Перевозка детей".

6. Порядок перевозки обучающихся общественным транспортом

6.1. При перевозке учащихся в общественном транспорте необходимо выполнять правила поведения и обязанности пассажиров.

6.2. О входе и выходе старший должен предупредить водителя. Сопровождающие обязаны следить за посадкой и высадкой детей, размещением их в салоне, за соблюдением порядка в салоне во время движения, а также за тем,

чтобы исключить выход детей на проезжую часть во время остановок.

6.3. После выхода из общественного транспорта переход на противоположную сторону дороги осуществляется только по пешеходным переходам.

7. Ответственность

Лица, допустившие невыполнение или нарушение инструкции, привлекаются к дисциплинарной ответственности в соответствии с правилами внутреннего трудового распорядка и, при необходимости, подвергаются внеочередной проверке знаний норм и правил охраны труда.

IV. ПРИЛОЖЕНИЕ

Критерии оценки безопасности маршрута движения учащихся на участках дорог, прилегающих к школьной территории.

1. Дорожный знак «Дети» (2 шт.): наличие, состояние, правильность установки (расстояние, высота, освещенность).
2. Состояние дорожного покрова (проезжей части и тротуаров) и его освещенность.
3. Наличие остановок и стоянок транспортных средств, объездных путей, влияющих на пешеходное движение.
4. Наличие постоянных и временных сооружений и предметов, захламленность на территории, прилегающей к школе, влекущих ухудшение обзора, вынужденное нарушение маршрутов движения детей.
5. Наличие (при необходимости) и состояние пешеходных ограждений в местах подходов детей к школе.
6. Наличие и состояние пешеходных переходов и их обозначений (светофоры, знаки, разметка).
7. Скоростной режим движения транспортных средств.
8. Направление движения транспортных потоков (необходимость переключения на другие направления).
9. Наличие ближайшего поста ГИБДД.

ПАМЯТКА

родителям при составлении безопасного маршрута школьника

Дорогие родители! Помогите вашему ребенку сохранить жизнь и здоровье на дороге.

Эту трудную задачу облегчит создание вами семейных учебных пособий.

Вместе с детьми составьте схему маршрута «Дом - школа - дом» с детальным описанием особенностей каждого перехода через дорогу и мест, требующих повышенного внимания. Могут быть полезными схемы других постоянных маршрутов вашей семьи («Дом - музыкальная школа», «Дом - дом бабушки» и т.д.), а также планы окрестностей дома и школы с их описанием.

МЕТОДИЧЕСКИЕ РЕКОМЕНДАЦИИ

по разработке и использованию маршрута движения школьника "ДОМ-ШКОЛА"

1. Общая часть.

1. Маршрут движения школьника "дом-школа" - это документ, в котором сочетается схема и описание рекомендуемого пути движения школьника из дома в школу и обратно.

2. Маршрут "дом-школа" разрабатывается школьником с помощью его родителей или самостоятельно (в старших классах). Каждый разрабатываемый маршрут обсуждается в классе, где ученик, для которого составлен маршрут, должен уметь объяснить его.

3. Цель маршрута "дом-школа":

а/ повысить безопасность движения ребенка в школу и обратно;

б/ обучить ребенка ориентироваться в дорожных ситуациях на пути движения в школу и из школы;

в/ обучить родителей, принимающих участие в составлении "маршрута", ориентированию в дорожной обстановке и предотвращению типичных опасностей.

2. Порядок разработки маршрута "дом-школа".

1. В начале родители вместе со школьниками проходят путь от дома до школы и обратно и намечают наиболее безопасный (рекомендуемый) вариант, отмечают более опасные (не рекомендуемые) варианты.

При выборе безопасного варианта выбираются места перехода улиц наиболее легкие и безопасные для ребенка. Пешеходный переход со светофором более безопасный, чем пешеходный переход без светофора, улица и участки, где не затруднен осмотр проезжей части (нет густых кустов, деревьев, стоящих машин, особенно крупногабаритных), более безопасна, чем улица со стоящими машинами и другими предметами, закрывающими обзор и т.д.

2. Выбрав вариант движения ребенка, родители наносят его на схему расположения улиц от дома до школы. В случае если в маршрут входит поездка ребенка на автобусе и т.п., в схеме приведено расположение улиц вблизи дома (место посадки в автобус) и расположение улиц вблизи школы (место выхода из автобуса и движения в школу).

3. Далее на схеме выделяются участки повышенной опасности, требующие более подробного описания.

Это, как правило, на пути "дом-школа":

- выход из дома и первый переход через улицу;
- переход через улицу и перекрестки;
- посадка в общественный транспорт (остановка) и выход из него (если ребенок пользуется автобусом, троллейбусом, трамваем);
- последний переход через улицу и вход в школу.

На пути "школа-дом" участки те же, но отмечается выход из школы и последний переход улицы и вход в дом, кроме того, выделяются участки повышенной опасности на не рекомендуемых вариантах движения, чтобы объяснить, в чем их опасность и почему они не рекомендуются.

4. При выходе из дома часто обзор улицы может быть затруднен деревьями, кустами. Школьник переходит улицу в установленном месте, только внимательно ее осмотрев. Переходить нужно шагом. Недопустимо бегать через дорогу, стараясь успеть на автобус. Из дома надо выйти заблаговременно, чтобы не спешить. Если на улице возможны стоящие машины, затрудняющие обзор, в описание перехода улицы вносятся соответствующие предостережения.

5. Если переход не регулируется светофором, то в описание перехода вносят слова: когда приближается грузовик или автобус, сзади него может быть не видна другая машина! Машину лучше пропустить и, пропустив ее, подождать, пока она отъедет подальше. Ведь когда машина близко, за ней могут быть не видны встречные машины.

6. Если переход улицы регулируется светофором, необходимо записать: идти можно только на зеленый свет. Если горит красный или желтый - идти нельзя, даже если машины нет. Надо уважать правила так же, как их уважают водители. При переходе на зеленый свет надо тоже наблюдать за обстановкой, замечать машины, которые в этот момент готовятся к повороту направо или налево, пересекая путь движения пешеходов.

7. Для каждой улицы, которую приходится переходить, дается ее характеристика: интенсивность движения машин, возможность появления машин из-за поворота; предметы, мешающие осмотру улицы; кусты, деревья, стоящие машины и т.д.

8. В местах посадки в общественный транспорт делается запись: при подъезде автобуса стоять, отступив от края тротуара, т.к. автобус может занести, особенно в дождь, снег или гололед. Пока автобус не остановился, к двери не подходить! В последний момент при отправлении автобуса в автобус не садиться - может прищемить дверьми. Особенно опасна передняя дверь - после защемления дверьми можно попасть под колеса!

9. В местах выхода из общественного транспорта делать запись: заранее подготовиться к выходу. Не опаздывать при выходе - может прищемить дверьми. Аккуратно выходить, чтобы не поскользнуться и не упасть. Если после выхода из общественного транспорта надо переходить улицу, Делается запись: подождите, пока не уйдет автобус! Из-за автобуса выходить крайне опасно. Подойдите к перекрестку (пешеходному переходу) и внимательно осмотрите проезжую часть дороги!

10. Перед переходом улицы, на которой стоит школа, можно встретить товарищей и отвлекаться от обзора за дорогой. Делается запись: перед переходом внимательно осмотреть улицу. Переходить только шагом, разговоры прекратить!

11. У выхода из школы. Делается запись: переход только шагом! Большая часть происшествий возникает во время выхода детей из школы. Поэтому будьте особенно внимательны!

12. Отдельного описания требует переход улицы, на которой стоит дом. Часто дети бегут к дому, плохо осматривая улицу. Есть возможность увидеть родных или знакомых, что

способствует пересечению дороги бегом. Не спешите к дому! Переходите только шагом. Внимательно осмотрите улицу. Будьте особо осторожны, если есть кусты, деревья, стоящие машины!

13. При оформлении маршрута на бланке сплошной линией со стрелкой и цифрой "1" над линией обозначается путь движения из дома в школу, путь из школы домой обозначается так же, только над линией ставится цифра "2".

Не рекомендуемый (но возможный) путь движения обозначается пунктирной линией.

Для каждой улицы, которую приходится переходить школьнику, делается две записи "Характеристика улицы" (с точки зрения ее опасности) и "Советы по переходу улицы".

3. Порядок использования маршрута "дом-школа".

1. После составления маршрута родители, сопровождая сына или дочь в школу и обратно (в первые месяцы посещения школы для первоклассника и несколько раз - для обучающихся старших классов, которые ранее уже ходили в школу самостоятельно), добиваются практического овладения школьниками методами безопасного движения по маршруту, понимания ими всех опасностей, которые указаны в описанном маршруте.

2. Сопровождая школьника, родители отрабатывают привычку заблаговременного выхода из дома, отсутствия спешки, перехода улицы только шагом, строго под прямым углом, не наискосок, тщательного осмотра дороги перед переходом, даже если она пустынна.

Отрабатывается сдержанность и осторожность при движении через дорогу для посадки на автобус - никакой спешки!

Отрабатывается осторожность: при посадке и при выходе из автобуса особая осторожность - при возвращении домой, если дом на противоположной стороне улицы.

Крайне важно добиваться, чтобы любой предмет, мешающий осмотреть улицу, сам по себе рассматривался школьниками как сигнал опасности.

Движение в школу используется как учебная программа по отработке навыков наблюдения и оценки обстановки.

3. Доверить школьнику самостоятельное движение в школу и обратно можно лишь после того, как будут выполнены "Требования к знаниям и навыкам школьника".

4. Особенно тщательно необходимо готовить к самостоятельному движению по улице детей с дефектами зрения, в частности, пользующихся очками. Главная сложность улицы в наблюдении: заметить машину или мотоцикл. Оценить скорость и направление ее движения не так просто, как кажется на первый взгляд.

БЕЗОПАСНОСТЬ НА ДОРОГЕ

Памятка школьнику

Ежегодно в России жертвами дорожно-транспортных происшествий становятся дети. Каждый день вы выходите на улицу и становитесь участниками дорожного движения. Очень часто ребята нарушают правила дорожного движения или вовсе их не знают. Запомним основные правила и не будем их нарушать.

ОСНОВНЫЕ ПРАВИЛА БЕЗОПАСНОГО ПОВЕДЕНИЯ НА ДОРОГЕ

Никогда не выбегайте на дорогу перед приближающимся автомобилем. Это опасно, потому что водитель не может остановить машину сразу.

Дорогу необходимо переходить в специально установленных местах по пешеходному переходу.

На проезжую часть выходите только после того, как убедитесь в отсутствии приближающегося транспорта и слева и справа.

Выйдя из автобуса, не выбегайте на дорогу. Подождите, пока автобус отъедет, и только потом, убедившись в отсутствии машин, переходите дорогу.

Опасно выезжать на проезжую часть на скейтах и роликовых коньках.

Не выбегайте на дорогу вне зоны пешеходного перехода, в этом месте водитель не ожидает пешеходов и не сможет мгновенно остановить автомобиль.

Опасно играть в мяч и другие игры рядом с проезжей частью, лучше это делать во дворе или на детской площадке.

Умейте пользоваться светофором.

Помните! Только строгое соблюдение Правил дорожного движения защищает всех вас от опасностей на дороге.

Памятка для родителей по обучению детей правилам дорожного движения

Не спешите, переходите дорогу размеренным шагом. Выходя на проезжую часть дороги, прекратите разговаривать - ребенок должен привыкнуть, что при переходе дороги нужно сосредоточиться.

Не переходите дорогу на красный или желтый сигнал светофора, как бы вы при этом не торопились. Переходите дорогу только в местах, обозначенных дорожным знаком "Пешеходный переход". Из автобуса, троллейбуса, трамвая, такси выходите первыми. В противном случае ребенок может упасть или побежать на проезжую часть.

Привлекайте ребенка к участию в ваших наблюдениях за обстановкой на дороге, показывайте ему те машины, которые готовятся поворачивать, едут с большой скоростью и т.д.

Не выходите с ребенком из-за кустов или машины, не осмотрев предварительно дорогу, – это типичная ошибка и нельзя допускать, чтобы дети ее повторяли.

Не разрешайте детям играть вблизи дороги и на проезжей части.

Памятка для родителей по правилам дорожного движения

Необходимо учить детей не только соблюдать Правила движения, но и с самого раннего возраста учить их наблюдать и ориентироваться. Нужно учитывать, что основной способ формирования навыков поведения – наблюдение, подражание взрослым, прежде всего

родителям. Многие родители, не понимая этого, личным примером обучают детей неправильному поведению.

Находясь с ребенком на проезжей части, не спешите, переходите дорогу размеренным шагом. Иначе вы научите спешить там, где надо наблюдать и обеспечить безопасность.

Не посылайте ребенка переходить или перебегать дорогу впереди вас – этим вы обучаете его идти через дорогу, не глядя по сторонам. Маленького ребенка надо крепко держать за руку, быть готовым удержать при попытке вырваться – это типичная причина несчастных случаев.

Учите ребенка смотреть. У ребенка должен быть выработан твердый навык: прежде чем сделать первый шаг с тротуара, он поворачивает голову и осматривает дорогу во всех направлениях. Это должно быть доведено до автоматизма.

Учите ребенка замечать машину. Иногда ребенок не замечает машину или мотоцикл издалека. Научите его всматриваться вдаль.

Учите ребенка оценивать скорость и направление будущего движения машины. Научите ребенка определять, какая едет прямо, а какая готовится к повороту.

Твердо усвойте сами и научите ребенка, что входить в любой вид транспорта и выходить из него можно только тогда, когда он стоит. Объясните ребенку, почему нельзя прыгать на ходу.

ПРАВИЛА ПЕРЕХОДА ДОРОГИ ПО НЕРЕГУЛИРУЕМОМУ ПЕШЕХОДНОМУ ПЕРЕХОДУ

ПАМЯТКА

1. Остановись у пешеходного перехода на краю тротуара, не наступая на поребрик (бордюр).
2. Посмотри налево и направо и определи: какая это дорога - с двусторонним движением или с односторонним.
3. Пропусти все близко движущиеся транспортные средства.
4. Убедись, что нет транспортных средств, движущихся в сторону пешеходного перехода задним ходом.
5. Начиная переход только на безопасном расстоянии от движущихся транспортных средств. Определяя это расстояние, помни об остановочном пути.
6. Пересекай проезжую часть быстрым шагом, но не бегом!
7. Не прекращай во время перехода наблюдать за транспортными средствами слева, а на другой половине дороги - справа.
8. При вынужденной остановке на середине проезжей части не делай шагов ни вперед, ни назад! Следи за транспортными средствами, движущимися слева и справа.
9. При одностороннем движении наблюдай за транспортными средствами со стороны их движения.
10. Иди по переходу под прямым углом к тротуару, а не наискосок.

ПРАВИЛА ПЕРЕХОДА ДОРОГИ НА РЕГУЛИРУЕМОМ ПЕШЕХОДНОМ ПЕРЕХОДЕ

ПАМЯТКА

1. Остановись у пешеходного перехода на краю тротуара, не наступая на поребрик (бордюр).
2. Дождись зеленого сигнала светофора или разрешающего сигнала регулировщика.
3. Посмотри налево и убедись, что транспортные средства стоят и пропускают пешеходов.
4. Переходи дорогу, наблюдая за транспортом слева.
5. Наблюдай за транспортом слева. Иди быстро, но не беги.
6. Дойдя до середины проезжей части, убедись, что транспортные средства справа стоят.

7. Если при подходе к середине проезжей части включился желтый сигнал светофора или регулировщик поднял правую руку вверх, остановись. Стоя на середине проезжей части, не делай шагов ни вперед, ни назад! Следи за проезжающими транспортными средствами справа и слева.

8. Заканчивай переход, только убедившись, что для тебя снова включился зеленый сигнал светофора или регулировщик подал разрешающий сигнал и транспортные средства справа стоят.

9. Если желтый сигнал светофора включился или регулировщик поднял правую руку вверх, когда ты прошел уже середину пути, переход надо закончить, внимательно наблюдая за транспортными средствами справа.

«В местах, где движение регулируется, пешеходы должны руководствоваться сигналами регулировщика или пешеходного светофора, а при его отсутствии — транспортного светофора»

(ПДД, п. 4.4).